



**ПРАВИЛА  
БЕЗОПАСНОСТИ  
НА УЛИЦЕ И ДОМА**

**ЦЕЛЬ ИГРЫ:** ФОРМИРОВАТЬ У ДОШКОЛЬНИКОВ УСТОЙЧИВЫЕ НАВЫКИ СОБЛЮДЕНИЯ И ВЫПОЛНЕНИЯ ПРАВИЛ ДОРОЖНОГО ДВИЖЕНИЯ, БЕЗОПАСНОГО ПОВЕДЕНИЯ НА УЛИЦЕ И ВЫСОКОЙ ОБЩЕЙ КУЛЬТУРЫ.

**Задачи игры:**

- \* Пропаганда правил дорожного движения и безопасности жизни;
- \* Продолжать знакомить детей с дорожными знаками: «Пешеходный переход», «Остановка общественного транспорта», «Подземный пешеходный переход», «Движение без остановки запрещено», «Велосипедная дорожка» и другими;
- \* Расширять знания детей о предметах, которые могут быть источником опасности в быту;
- \* Учить детей подбирать для игр подходящие предметы и место;

**Оборудование:** ноутбук, проектор, мультимедийная доска.

**Форма проведения игры:** индивидуальная работа взрослого с ребенком.

**Правила игры:** выбрав уровень, решать проблемные ситуации, которые возникают в ходе игры.



# ПРАВИЛА БЕЗОПАСНОСТИ НА УЛИЦЕ И ДОМА

**НАЧАТЬ**

# ВЫБЕРИТЕ

ь



МЕНЮ

# ОПАСНЫЕ ПРЕДМЕТЫ



МЕНЮ

НАЧАТЬ

# ПРОГУЛКА ПО УЛИЦЕ



МЕНЮ

НАЧАТЬ

# ДОРОЖНЫЕ ЗНАКИ



МЕНЮ

НАЧАТЬ

# ВОДНОЕ ПОЛО



МЕНЮ

НАЧАТЬ



# НАЙДИ ЗНАК «ПЕШЕХОДНЫЙ ПЕРЕХОД»



ПЕШЕХОДНАЯ  
ДОРОЖКА



ПОДЗЕМНЫЙ  
ПЕРЕХОД

# НАЙДИ ЗНАК «ПРОЕЗД ЗАПРЕЩЕН»



ДВИЖЕНИЕ БЕЗ  
ОСТАНОВКИ  
ЗАПРЕЩЕНО




ДВИЖЕНИЕ  
ЗАПРЕЩЕНО



# НАЙДИ ЗНАК «ВЕЛОСИПЕДНАЯ ДОРОЖКА»



ДВИЖЕНИЕ  
ВЕЛОСИПЕДОВ  
ЗАПРЕЩЕНО



ПЕШЕХОДНАЯ  
ДОРОЖКА

# НАЙДИ ЗНАК «ДОРОЖНЫЕ РАБОТЫ»



ДВИЖЕНИЕ БЕЗ  
ОСТАНОВКИ  
ЗАПРЕЩЕНО



ОСТОРОЖНО, ДЕТИ

# НАЙДИ ЗНАК «ОСТОРОЖНО, ДЕТИ»



ПЕШЕХОДНЫЙ  
ПЕРЕХОД



АВТОБУСНАЯ  
ОСТАНОВКА



УРОВЕНЬ «ДОРОЖНЫЕ ЗНАКИ» ПРОЙДЕН

**МЕНЮ**

ЭТО ОПАСНЫЙ ПРЕДМЕТ?



НЕТ

ДА

ЭТО ОПАСНЫЙ ПРЕДМЕТ?



НЕТ

ДА



ЭТО ОПАСНЫЙ ПРЕДМЕТ?



НЕТ

ДА

ЭТО ОПАСНЫЙ ПРЕДМЕТ?



НЕТ

ДА

ЭТО ОПАСНЫЙ ПРЕДМЕТ?



НЕТ

ДА

ЭТО ОПАСНЫЙ ПРЕДМЕТ?



НЕТ

ДА

ЭТО ОПАСНЫЙ ПРЕДМЕТ?



НЕТ

ДА

ЭТО ОПАСНЫЙ ПРЕДМЕТ?



НЕТ

ДА


ЭТО ОПАСНЫЙ ПРЕДМЕТ?



НЕТ

ДА

ЭТО ОПАСНЫЙ ПРЕДМЕТ?



НЕТ

ДА



УРОВЕНЬ «ОПАСНЫЕ ПРЕДМЕТЫ» ПРОЙДЕН

**МЕНЮ**

Этот кошелек, скорее всего,



**ПРАВИЛЬНО**

принадлежит где-то  
человеку. Если ты гуляешь

один, самым разумным  
**ПОДБЕРУ НАХОДКУ**  
решением будет пройти мимо.

Если с родителями – сообщить

им о находке.  
**ПРОЙДИМО**



Категорически запрещено  
**ПРАВИЛЬНО**  
пересаживаться на велосипед.  
на велосипеде. Этим ты

!

ДА



Никогда не общайся с  
**ПРАВИЛЬНО**  
незнакомыми людьми, даже  
если человек выглядит

**СОГЛАШУСЬ, ВЕДЬ Я  
ЛЮБЛЮ КОТЯТ**

ОТКРЫТЬ, С  
НЕЗНАКОМЫМИ  
РАЗГОВАРИВАТЬ НЕЛЬЗЯ



Нельзя заходить в места, не  
предназначенные для детей. В  
подвалах могут находиться

бе

рь

**ЗАЙДУ В ПОДВАЛ**

**ПОЙДУМОЙ**



Укус собаки, домашней или

**ПРАВИЛЬНО**

бездомной, может вызвать

серьезные последствия для

здоровья. Выберите

**ПОГЛАЖУ ЕЕ**

ПОДХОДИТЕ К БЕЗДОМНЫМ

**ЗАЙДУ**  **ДЪЕЗД**



УРОВЕНЬ «ПРОГУЛКА ПО УЛИЦЕ» ПРОЙДЕН

**МЕНЮ**



Я  
ПОНЯЛ!

Пляж буйками окружён  
От судов, коряг и волн.  
Значит, можно здесь  
купаться,  
Ничего не опасаться.  
Веселитесь, как хотите,  
Но, пожалуйста, учтите:  
Чтобы жизнь не потерять –  
За буйки не заплывать!



Я  
ПОНЯЛ!







Я  
ПОНЯЛ!

И большим, и детям  
Хочется сказать:  
В незнакомом месте  
Вам нельзя нырять!  
Может очень мелкой  
Речка оказаться...  
А в песок опасно  
Головой втыкаться!  
Сучья, камни, стёкла  
Спрятались на дне –  
Их заметить сложно  
В водной глубине...



Я  
ПОНЯЛ!



Если развлекаться будешь на

воде,

Проследи, чтоб шутка не вела к  
беде...

Не топи другого – может  
оказаться,

Что воды случится другу  
наглотаться,

Он запаникует, вырваться  
станет –

И тебя с собою под воду затянет!

И игра такая грустно  
завершится...

Мы вам не желаем в речке  
утопиться!

Я  
ПОНЯЛ!

Я  
ПОНЯЛ!



Я  
ПОНЯЛ!

Если вы в лодке поплыть захотите,  
То обязательно, дети, учтите:  
Можно кататься весь день, до  
заката,  
Только раскачивать лодку не надо,  
И за красивым цветком не  
тянуться –  
Может судёнышко  
перевернуться...  
Всплыть не сумеешь – тогда быть  
беде!  
Будь осторожен всегда на воде!

Иногда ты сможешь вернуться  
обратно...

Я  
ПОНЯЛ!



УРОВЕНЬ «ВОДНОЕ ПОЛО» ПРОЙДЕН

**МЕНЮ**

# СПИСОК ИСТОЧНИКОВ:

- ▶ <https://kopilkaurokov.ru/prochee/prochee/klassnyichasbiezopasnoieporovedieniienavodie>
- ▶ <https://karapysik.ru/pravila-povedeniya-na-vode/>
- ▶ <https://ruspdd.ru/pdd/185-znaki/>
- ▶ <http://www.rastut-goda.ru/junior-student/8384-bezopasnoe-povedenie-na-ulitse-uchim-detej-pravilam-bezopasnosti.html>
- ▶ <https://yandex.ru/images/>
- ▶ С.А. Шинкарчук «Правила безопасности дома и на улице»